

hnm_enhance

Sommaire

1. Préambule
 1. Version
 2. Dépendances
2. Les informations légales
 1. Définition du document
 1. Visualisation
 2. Liaison aux documents de vente
 1. Devis/Commande
 2. Facture client

1. Préambule

1.1. Version

Ce module est actuellement en version : 0.03

1.2. Dépendances

Ce module dépend des modules OpenERP suivants :

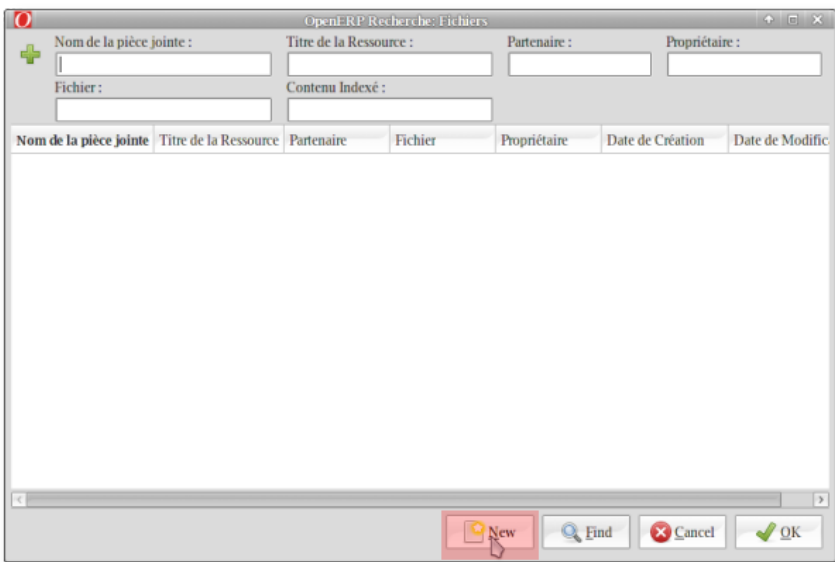
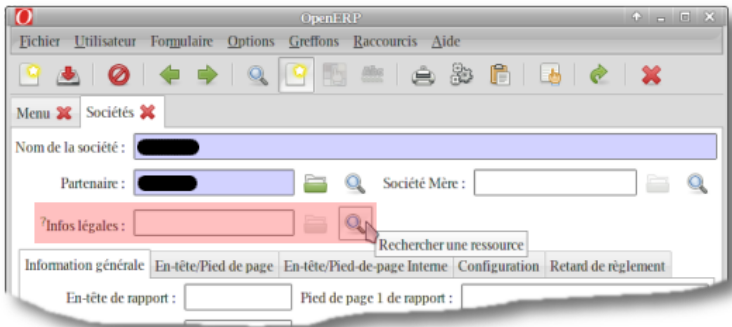
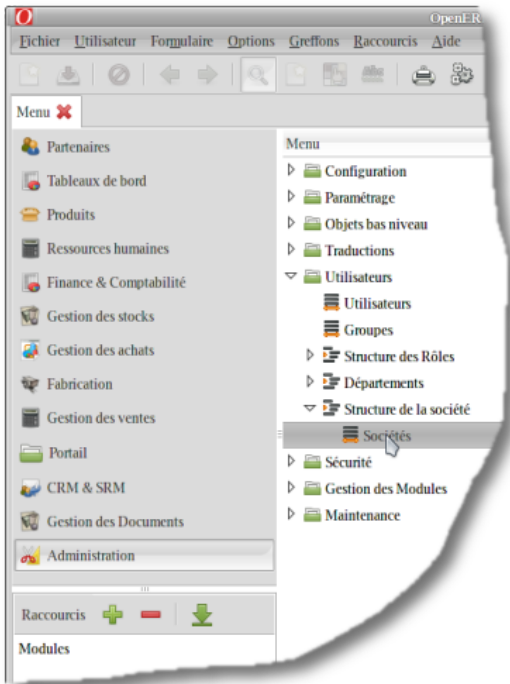
- base
- account
- sale
- product
- stock
- purchase
- document

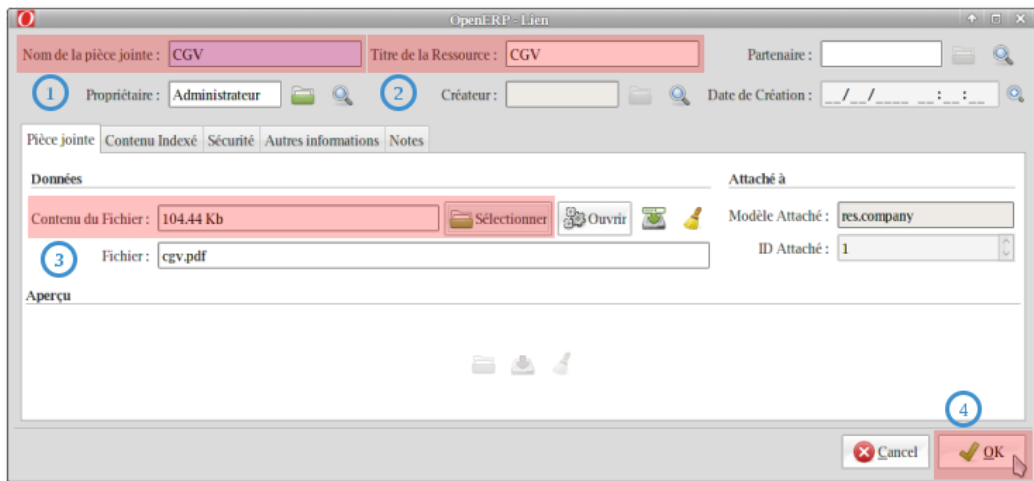
2. Les informations légales

2.1. Définition du document

La première étape est d'aller définir quel document sera utilisé comme document d'**informations légales** et d'aller l'affecter à l'objet **société** d'OpenERP.

Pour cela suivre les étapes ci-dessous :

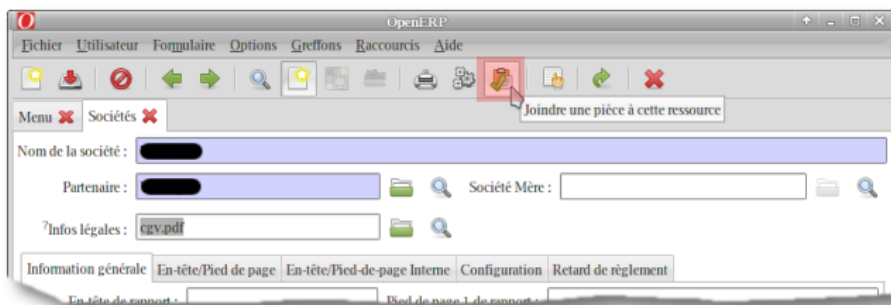




1. Donner le nom de la pièce jointe qui sera créée.
2. Donner le nom de la nouvelle ressource qui sera créée.
3. Sélectionner le fichier des informations légales.
4. Valider l'ajout en cliquant sur **OK**.

2.1.1. Visualisation

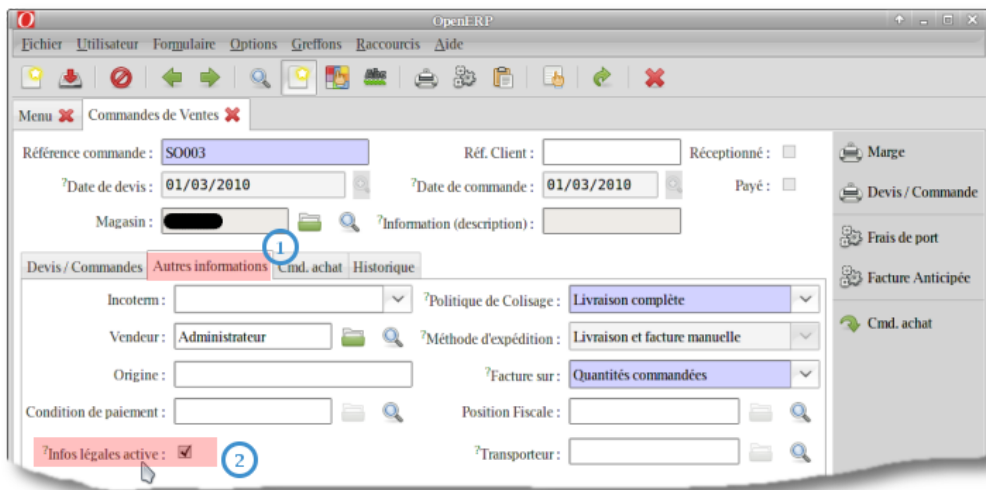
Il est aussi possible de visualiser la liste des documents attachés à l'objet société en cliquant sur l'icône de visualisation des pièces jointes.



2.2. Liaison aux documents de vente

2.2.1. Devis/Commande

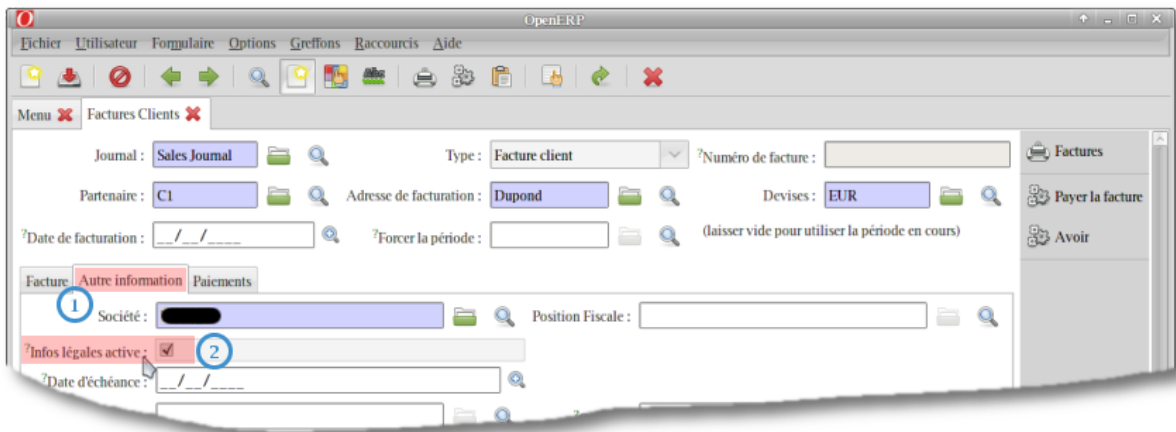
Maintenant vous pouvez choisir si le document d'**informations légales** associé à la société de l'utilisateur en cours sera affiché ou non à la fin du devis/commande lors de son impression.



1. Sur l'onglet **Autres informations** du devis/commande ...
2. ... cocher la case **Infos légales active** pour l'ajout des **informations légales** en fin du devis/commande.

2.2.2. Facture client

Même opération sur la facture client.



1. Sur l'onglet **Autre information** de la facture ...
2. ... cocher la case **Infos légales active** pour l'ajout des **informations légales** en fin de facture.

::: cch :::: 2010-03-06 07:00:09 :::